

IHK- und DIHK-Fortbildungsstatistik 2019

Inhalt

Einführung „Fortbildungsstatistik 2019“	3
I. Teil: IHK-Fortbildungsprüfungen	4
Teilnahmen an Prüfungen der beruflichen Fortbildung.....	5
Prüfungsübersicht „kaufmännischer Bereich“	6
Prüfungsübersicht „industriell-technischer Bereich“	7
Prüfungsübersicht „IT- und Medien-Bereich“.....	8
Prüfungsübersicht „Querschnitt“	8
Schaubild: Top Ten – Teilnahmen an IHK-Fortbildungsprüfungen 2019 im Vergleich zu 2018.....	9
II. Teil: Veranstaltungen und Lehrgänge der IHKs	10
Gesamtüberblick 2019 – IHK-Fortbildungsveranstaltung	11
Anzahl der durchgeführten Veranstaltung.....	12
Anzahl der durchgeführten Unterrichtsstunden	13
Anzahl der Teilnehmer.....	14
IHK-Vorbereitungslehrgänge auf kaufmännische Prüfungen.....	15
IHK-Vorbereitungslehrgänge auf industriell-technische Prüfungen.....	16
IHK-Vorbereitungslehrgänge auf Prüfungen im IT- und Medien-Bereich	17
IHK-Vorbereitungslehrgänge auf Prüfungen im Querschnitts-Bereich	17
Veranstaltungen und Teilnehmer der IHKs im Jahresvergleich	18
Schaubild: IHK-Weiterbildungsberatung – Fälle pro Monat	19
Schaubild: Art der IHK-Weiterbildungsberatung	20
Impressum	21

Einführung „Fortbildungsstatistik 2019“

Diese Übersicht fasst die Ergebnisse der Auswertung für das Kalenderjahr 2019 zusammen.

Dargestellt sind die Daten zur Statistik der „IHK-Fortbildungsprüfungen“ (Kapitel I) sowie die der „Veranstaltungen und Lehrgänge der IHKs zur Vorbereitung auf die Prüfung“ (Kapitel II).

Die Daten basieren auf den Angaben der 79 Industrie- und Handelskammern. Die Auswertung erfolgte durch die Gesellschaft für Informationsverarbeitung (IHK-GfI), Dortmund.

Auf Basis von § 88 Absatz 4 Berufsbildungsgesetz (BBiG) sind die IHKs seit 2010 dazu verpflichtet, personenbezogene anonymisierte Einzeldaten zu erheben. Dies führt im Vergleich zum Zeitraum vor 2010 zu Verzerrungen, da zuvor die Daten pro Prüfung aggregiert erhoben wurden. Langzeitvergleiche sind somit nur mit Zahlen ab 2010 möglich.

Eine Darstellung der Prüfungsdaten aller zuständigen Stellen der beruflichen Fortbildung bietet der jährliche Datenreport zum Berufsbildungsbericht des Bundesinstituts für Berufsbildung sowie die Fachserie 11 Reihe 3 von DESTATIS.

Ansprechpartner für die Einzelauswertungen auf Ebene der regionalen IHK sind die IHKs selbst. Sie sind Eigentümer der Daten. Den jeweiligen Kontakt erhalten Sie über: <https://www.ihk.de/#ihk-finder>

Darstellung und Strukturierung der Fortbildungsprüfungen erfolgen systematisch nach Rubriken (auf Ebene 1) und schließlich alphabetisch (auf Ebene 2). Die Abschlussbezeichnungen lehnen sich an die Rechtsverordnungen und -vorschriften an. Daten pro Abschluss werden immer angegeben, soweit die Marke von 50 die Jahressumme übersteigt; Abschlüsse mit weniger als 50 werden in der Regel unter „Sonstige“ subsumiert.

Zur Verbesserung der Lesbarkeit werden mit dieser Ausgabe die Zusätze „geprüfter“ bei den Abschlüssen einheitlich gestrichen. Weiter werden mit neuen inhaltlichen Schwerpunktsetzungen einzelne Abschlüsse neuen Kategorien zugeordnet; worauf Klammerzusätze auch hinweisen. Schließlich werden Informationen zur Aufhebung und zur Einführung neuer Abschlüsse als Klammer aufgenommen.

Der Begriff Teilnahme steht im Zentrum der Erfassung, da es sich um Teilnahmefälle handelt. Bedacht werden sollte dies bei der weiteren Nutzung der Daten aus der Statistik.

Die farbliche Gestaltung dient ausschließlich der Nutzerführung und hat keine inhaltliche Bedeutung.

Ansprechpartner:

Dr. Knut Diekmann
Tel.: 030 / 20308 2521
diekmann.knut@dihk.de

Bettina Thurau
Tel.: 030 / 20308 2502
thurau.bettina@dihk.de

I. Teil: IHK-Fortbildungsprüfungen

Teilnahmen an Prüfungen der beruflichen Fortbildung

vom 01.01. bis 31.12.2019

IHK-Prüfungen		insgesamt			Teilnahmen - bestandene Prüfung			Teilnahmen an Wiederholungsprüfungen				Quote bestanden in %	
		zusammen	männlich	weiblich	zusammen	männlich	weiblich	zusammen	männlich	weiblich	darunter mit bestandener Prüfung	zusammen	weiblich
kaufmännisch	2019	36.572	16.531	20.041	26.394	11.585	14.809	6.998	3.375	3.623	3.652	72,17%	73,89%
	2018	36.042	16.329	19.713	26.313	11.622	14.691	7.380	3.561	3.819	3.938	73,01%	74,52%
industriell-technisch	2019	19.126	17.938	1.188	13.955	13.079	876	4.310	4.047	263	2.241	72,96%	73,74%
	2018	18.999	17.791	1.208	13.964	13.061	903	4.019	3.776	243	2.093	73,50%	74,75%
IT und Medien	2019	1.143	925	218	939	751	188	162	134	28	103	82,15%	86,24%
	2018	1.001	824	177	822	662	160	136	111	25	88	82,12%	90,40%
Querschnittsthemen	2019	3.358	1.849	1.509	2.420	1.248	1.172	585	340	245	326	72,07%	77,67%
	2018	3.533	1.844	1.689	2.645	1.315	1.330	601	356	245	367	74,87%	78,74%
zusammen	2019	60.199	37.243	22.956	43.708	26.663	17.045	12.055	7.896	4.159	6.322	72,61%	74,25%
	2018	59.575	36.788	22.787	43.744	26.660	17.084	12.136	7.804	4.332	6.486	73,43%	74,97%

Teilnahmen an Fortbildungsprüfungen der Industrie- und Handelskammern 2017 – 2019

Prüfungsübersicht „kaufmännischer Bereich“

	2017	2018	2019	davon bestanden
I. Betriebswirte	4.550	4.673	4.666	3.487
Betriebswirt	2.373	2.345	2.168	1.601
Technischer Betriebswirt	2.177	2.328	2.498	1.886
II. Fachkaufleute	5.992	5.189	5.358	4.307
Außenwirtschaft	38	31	17	15
Bilanzbuchhalter	3.101	3.060	3.253	2.598
Controller	149	133	146	62
Einkauf und Logistik (aufgehoben)	409	72	-	-
Marketing (aufgehoben)	71	22	-	-
Personalfachkaufmann	2.039	1.833	1.908	1.610
Sonstige Fachkaufleute	185	38	34	22
III. Fachwirte	26.305	25.230	25.138	17.466
Bank	1.121	793	745	435
Büro und Projektorganisation	434	533	624	554
Einkauf (Nachfolge Fkfm Einkauf Logistik)	-	237	358	299
Energie	54	55	42	36
Finanzberatung	55	43	58	57
Fitness	46	31	30	14
Gastgewerbe	133	91	106	75
Gesundheits- und Sozialwesen	2.101	2.255	2.088	1.519
Güterverkehr und Logistik (Nachfolge Verkehrsfachw.)	399	425	479	355
Handel	6.742	5.921	5.648	3.208
Immobilien	1.193	1.310	1.310	696
Industrie	1.390	1.378	1.349	1.083
Leasing	45	27	46	37
Logistiksysteme (Nachfolge Fkfm. Einkauf Logistik)	116	163	276	238
Marketing (Nachfolge Fkfm. Marketing)	69	207	223	200
Personenverkehr u. Mobilität (Nachfolge Verkehrsfachw.)	26	45	35	35
Technik	1.918	1.759	1.693	1.336
Tourismus	149	145	154	133
Veranstaltung	85	97	85	67
Verkehr (aufgehoben)	99	-	-	-
Vertrieb im Einzelhandel	64	264	288	202
Versicherung und Finanzen	1.190	910	1.033	926
Wirtschaft	8.678	8.404	8.365	5.883
Sonstige Fachwirte	198	137	103	78
IV. Sonstige kaufmännische Fortbildungsprüfungen	1.165	950	1.410	1.134
Fachberater für Finanzdienstleistungen	269	291	298	178
Fachberater für Servicemanagement	-	-	477	412
Fachberater im Vertrieb	215	171	131	86
Fachberater in Bau- und Heimwerkermärkten	82	18	18	18
Handelsassistent (aufgehoben)	166	12	-	-
Pharmareferent	430	453	486	440
Sonstige	3	5	-	-
Gesamt:	38.012	36.042	36.572	26.394
Fortbildungsprüfungsausschüsse kaufmännischer Bereich einschließlich AEVO Mitglieder				3.396 20.036

Teilnahmen an Fortbildungsprüfungen der Industrie- und Handelskammern 2017 – 2019

Prüfungsübersicht „industriell-technischer Bereich“

	2017	2018	2019	davon bestanden
I. Industriemeister	12.661	13.319	13.528	9.867
Chemie	1.019	1.086	1.204	935
Elektrotechnik	1.952	2.301	2.383	1.850
Gießerei	77	37	34	17
Gleisbau	76	90	26	23
Hüttentechnik	68	48	34	28
Kunststoff und Kautschuk	361	471	553	400
Lack	43	75	26	18
Lebensmittel	239	185	191	129
Luftfahrttechnik	160	86	92	75
Mechatronik	426	489	574	453
Metall	7.558	7.655	7.863	5.472
Papierherzeugung	50	55	40	39
Pharmazie	154	156	153	123
Textilwirtschaft	42	55	40	32
Polier (jetzt: unter II. Fachmeister)	191	195		
Sonstige Industriemeister	245	335	315	273
II. Fachmeister	4.191	4.109	3.998	2.776
Bahnverkehr	39	48	47	13
Hotelmeister (jetzt: Rubrik Querschnitt)	71	54		
Kraftverkehr	411	416	357	233
Kraftwerksmeister	58	69	69	64
Küchenmeister	596	510	515	302
Logistik	1.989	1.911	1.777	1.189
Netzmeister	292	252	247	222
Polier			212	189
Restaurantmeister (jetzt: Rubrik Querschnitt)	68	40		
Schutz und Sicherheit	183	252	287	213
Veranstaltungstechnik	250	269	291	199
Wassermeister	38	54	43	34
Sonstige Fachmeister	196	234	153	118
III. Sonstige industriell-technische Fortbildungsprüfungen	1.824	1.571	1.600	1.312
Baumaschinenführer (aufgehoben)	59	-	-	-
Elektrofachkraft	195	258	307	261
Elektrofachkraft Fahrzeugtechnik	144	170	181	127
Hafenfacharbeiter	126	122	68	63
Industrietechniker Maschinenbau	126	80	108	82
Kfz-Servicetechniker	622	530	415	333
Konstrukteur	82	18	37	30
Kraftwerker	143	145	145	129
Netzmonteur	77	64	124	118
Sonstige industriell-technische Prüfungen	250	184	215	169
Gesamt:	18.676	18.999	19.126	13.955
Fortbildungsprüfungsausschüsse industriell-technischer Bereich				1.505
Mitglieder				9.560

Teilnahmen Fortbildungsprüfungen der Industrie- und Handelskammern 2017 – 2019

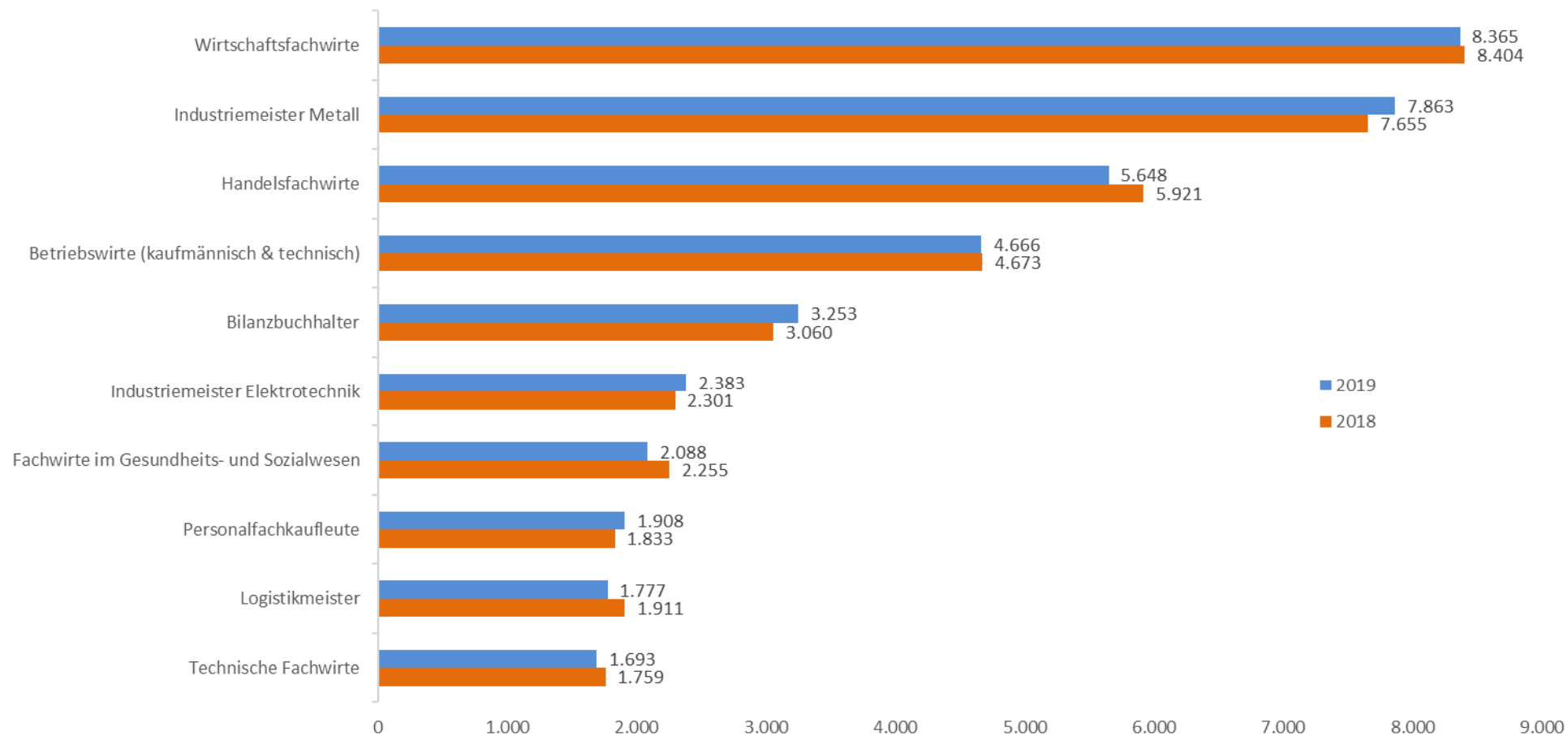
Prüfungsübersicht „IT- und Medien-Bereich“

	2017	2018	2019	davon bestanden
IT und Medien				
Certified IT Business Consultant/IT-Berater	37	56	80	65
Certified IT Business Manager/IT-Projektleiter	473	420	457	377
Certified IT Systems Manager/IT-Entwickler	121	117	112	92
Industriemeister Printmedien	155	118	157	118
Medienfachwirt Digital	87	71	72	64
Medienfachwirt Print	245	209	229	191
Sonstige	6	10	36	32
Gesamt:	1.124	1.001	1.143	939
Fortbildungsprüfungsausschüsse Bereich IT und Medien				194
Mitglieder				1.072

Prüfungsübersicht „Querschnitt“

	2017	2018	2019	davon bestanden
I. Berufspädagogik	220	270	291	234
Aus- und Weiterbildungspädagoge	102	181	150	111
Berufspädagoge	118	89	141	123
II. Fremdsprachen	1.670	1.465	1.198	979
Fremdsprache in Beruf I u. II	82	94	62	62
Fremdsprachenkorrespondent	1.470	1.270	1.054	860
Übersetzer/Dolmetscher	112	96	82	57
Sonstige	6	5	-	-
III. Schreibtechnik	158	111	101	81
IV. Sonstige	1.781	1.687	1.768	1.126
Barmixer	34	24	28	19
Diätkoch	171	114	94	70
Hotelmeister (vormals industr.-techn. Bereich)			40	25
Restaurantmeister (vormals industr.-techn. Bereich)			21	13
Schutz- und Sicherheitskraft	1.376	1.340	1.378	846
Weinkellner/Sommelier	172	174	180	132
Sonstige	28	35	27	21
Gesamt:	3.829	3.533	3.358	2.420
Fortbildungsprüfungsausschüsse Bereich Querschnitt				419
Mitglieder				2.709

Schaubild: Top Ten – Teilnahmen an IHK-Fortbildungsprüfungen 2019 im Vergleich zu 2018



II. Teil: Veranstaltungen und Lehrgänge der IHKs

Fortbildungsveranstaltungen der Industrie- und Handelskammern

Gesamtüberblick 2019 – IHK-Fortbildungsveranstaltung

	Zahl der Veranstaltungen	Zahl der Unterrichtsstunden	Zahl der Teilnehmer
I. Kaufmännische Lehrgänge der Aufstiegsbildung	1.858	515.601	27.738
II. Industriell-technische Lehrgänge der Aufstiegsbildung	1.177	451.877	16.765
III. IT- und Medien-Lehrgänge der Aufstiegsbildung	74	27.278	713
IV. AEVO-Lehrgänge der Aufstiegsbildung	1.775	105.612	26.412
V. Querschnittsthemen-Lehrgänge der Aufstiegsbildung	113	9.919	1.302
VI. Kaufmännische Anpassungsbildung			
Seminare bis ca. 50 Unterrichtsstunden	4.378	57.442	54.733
Lehrgänge ab ca. 50 Unterrichtsstunden	1.309	99.260	14.784
VII. Industriell-technische Anpassungsbildung			
Seminare bis ca. 50 Unterrichtsstunden	649	15.512	6.367
Lehrgänge ab ca. 50 Unterrichtsstunden	451	82.132	3.582
VIII. IT- und Medien Anpassungsbildung			
Seminare bis ca.50 Unterrichtsstunden	785	10.993	5.940
Lehrgänge ab ca. 50 Unterrichtsstunden			
- IT- und Medien neu	10	1.686	83
- IT- und Medien alt	140	10.198	1.337
IX. Querschnittsthemen Anpassungsbildung			
Seminare bis ca. 50 Unterrichtsstunden	3.414	43.091	36.424
Lehrgänge ab ca. 50 Unterrichtsstunden	1.382	113.411	15.498
X. Veranstaltungen zur Vorber. auf neue Berufstätigkeit	507	296.951	3.490
XI. Vorträge, Tagungen	445	1.859	14.243
XII. Weiterbildungsseminare für Ausbilder	232	2.218	2.439
XIII. Sonstige Veranstaltungsformate	174	790	6.278
XIV. Dozentenseminare	40	179	387
XV. Prüferseminare	340	1.544	4.790
XVI. Firmenseminare	2.716	47.320	30.412
XVII. Ausbilderarbeitskreise			
kaufmännisch	80	263	1.858
industriell-technisch	56	182	1.191
Gesamt	22.105	1.895.318	276.766

Fortbildungsveranstaltungen der Industrie- und Handelskammern

Anzahl der durchgeführten Veranstaltung

	2017	2018	2019
I. Kaufmännische Lehrgänge der Aufstiegsbildung	2.075	1.964	1.858
II. Industriell-technische Lehrgänge der Aufstiegsbildung	1.185	1.112	1.177
III. IT- und Medien-Lehrgänge der Aufstiegsbildung	94	89	74
IV. AEVO-Lehrgänge der Aufstiegsbildung	1.706	1.758	1.775
V. Querschnittsthemen-Lehrgänge der Aufstiegsbildung	108	98	113
VI. Kaufmännische Anpassungsbildung			
Seminare bis ca. 50 Unterrichtsstunden	4.487	4.396	4.378
Lehrgänge ab ca. 50 Unterrichtsstunden	1.184	1.237	1.309
VII. Industriell-technische Anpassungsbildung			
Seminare bis ca. 50 Unterrichtsstunden	745	712	649
Lehrgänge ab ca. 50 Unterrichtsstunden	497	445	451
VIII. IT- und Medien Anpassungsbildung			
Seminare bis ca.50 Unterrichtsstunden	729	885	785
Lehrgänge ab ca. 50 Unterrichtsstunden			
- IT- und Medien neu	4	4	10
- IT- und Medien alt	109	139	140
IX. Querschnittsthemen Anpassungsbildung			
Seminare bis ca. 50 Unterrichtsstunden	3.701	3.464	3.414
Lehrgänge ab ca. 50 Unterrichtsstunden	1.140	1.282	1.382
X. Veranstaltungen zur Vorber. auf neue Berufstätigkeit	382	572	507
XI. Vorträge, Tagungen	779	503	445
XII. Weiterbildungsseminare für Ausbilder	200	227	232
XIII. Sonstige Veranstaltungsformate	358	144	174
XIV. Dozentenseminare	81	72	40
XV. Prüferseminare	338	302	340
XVI. Firmenseminare	3.023	2.985	2.716
XVII. Ausbilderarbeitskreise			
kaufmännisch	132	122	80
industriell-technisch	109	87	56
Gesamt	23.166	22.599	22.105

Fortbildungsveranstaltungen der Industrie- und Handelskammern

Anzahl der durchgeführten Unterrichtsstunden

	2017	2018	2019
I. Kaufmännische Lehrgänge der Aufstiegsbildung	584.569	581.407	515.601
II. Industriell-technische Lehrgänge der Aufstiegsbildung	456.450	451.447	451.877
III. IT- und Medien-Lehrgänge der Aufstiegsbildung	31.906	32.220	27.278
IV. AEVO-Lehrgänge der Aufstiegsbildung	105.525	103.809	105.612
V. Querschnittsthemen-Lehrgänge der Aufstiegsbildung	10.125	7.539	9.919
VI. Kaufmännische Anpassungsbildung			
Seminare bis ca. 50 Unterrichtsstunden	61.566	52.288	57.442
Lehrgänge ab ca. 50 Unterrichtsstunden	124.388	102.398	99.260
VII. Industriell-technische Anpassungsbildung			
Seminare bis ca. 50 Unterrichtsstunden	19.057	16.311	15.512
Lehrgänge ab ca. 50 Unterrichtsstunden	127.121	65.367	82.132
VIII. IT- und Medien Anpassungsbildung			
Seminare bis ca.50 Unterrichtsstunden	12.425	12.789	10.993
Lehrgänge ab ca. 50 Unterrichtsstunden			
- IT- und Medien neu	605	636	1.686
- IT- und Medien alt	10.871	10.163	10.198
IX. Querschnittsthemen Anpassungsbildung			
Seminare bis ca. 50 Unterrichtsstunden	59.945	43.912	43.091
Lehrgänge ab ca. 50 Unterrichtsstunden	134.353	120.522	113.411
X. Veranstaltungen zur Vorber. auf neue Berufstätigkeit	236.042	217.491	296.951
XI. Vorträge, Tagungen	3.407	1.912	1.859
XII. Weiterbildungsseminare für Ausbilder	2.090	1.713	2.218
XIII. Sonstige Veranstaltungsformate	2.698	629	790
XIV. Dozentenseminare	544	531	179
XV. Prüferseminare	1.586	1.318	1.544
XVI. Firmenseminare	58.561	48.440	47.320
XVII. Ausbilderarbeitskreise			
kaufmännisch	470	413	263
industriell-technisch	383	263	182
Gesamt	2.044.687	1.873.518	1.895.318

Fortbildungsveranstaltungen der Industrie- und Handelskammern

Anzahl der Teilnehmer

	2017	2018	2019
I. Kaufmännische Lehrgänge der Aufstiegsbildung	31.258	29.672	27.738
II. Industriell-technische Lehrgänge der Aufstiegsbildung	17.841	16.708	16.765
III. IT- und Medien-Lehrgänge der Aufstiegsbildung	949	865	713
IV. AEVO-Lehrgänge der Aufstiegsbildung	26.975	26.675	26.412
V. Querschnittsthemen-Lehrgänge der Aufstiegsbildung	1.455	1.177	1.302
VI. Kaufmännische Anpassungsbildung			
Seminare bis ca. 50 Unterrichtsstunden	51.916	51.657	54.733
Lehrgänge ab ca. 50 Unterrichtsstunden	12.821	14.234	14.784
VII. Industriell-technische Anpassungsbildung			
Seminare bis ca. 50 Unterrichtsstunden	8.700	7.108	6.367
Lehrgänge ab ca. 50 Unterrichtsstunden	4.676	4.044	3.582
VIII. IT- und Medien Anpassungsbildung			
Seminare bis ca.50 Unterrichtsstunden	5.165	8.006	5.940
Lehrgänge ab ca. 50 Unterrichtsstunden			
- IT- und Medien neu	22	27	83
- IT- und Medien alt	882	1.321	1.337
IX. Querschnittsthemen Anpassungsbildung			
Seminare bis ca. 50 Unterrichtsstunden	39.265	39.005	36.424
Lehrgänge ab ca. 50 Unterrichtsstunden	12.119	15.811	15.498
X. Veranstaltungen zur Vorber. auf neue Berufstätigkeit	2.732	3.903	3.490
XI. Vorträge, Tagungen	41.694	16.379	14.243
XII. Weiterbildungsseminare für Ausbilder	2.369	2.434	2.439
XIII. Sonstige Veranstaltungsformate	12.098	3.803	6.278
XIV. Dozentenseminare	915	1.047	387
XV. Prüferseminare	4.355	3.925	4.790
XVI. Firmenseminare	32.771	31.203	30.412
XVII. Ausbilderarbeitskreise			
kaufmännisch	3.659	3.326	1.858
industriell-technisch	2.537	1.966	1.191
Gesamt	317.174	284.296	276.766

Aufstiegsfortbildung der Industrie- und Handelskammern
IHK-Vorbereitungslehrgänge auf kaufmännische Prüfungen

	Anzahl Veranstaltungen	davon Vollzeit	Anzahl Unterrichtsstunden	Anzahl Teilnehmer	davon weiblich
I. Betriebswirte					
davon:					
Betriebswirt	178	37	52.914	2.394	1.131
Technischer Betriebswirt	172	32	47.627	2.559	168
II. Fachkaufleute					
davon:					
Bilanzbuchhalter	180	13	57.561	3.042	2.155
Bilanzbuchhalter International IHK	2	0	505	17	15
Außenwirtschaft	1	0	596	7	6
Personalfachkaufmann	126	6	31.857	1.638	1.343
Sonstige Fachkaufleute	5	0	928	48	19
III. Fachwirte					
davon:					
Bank	2	0	523	10	4
Büro- u. Projektorganisation	35	2	8.623	482	420
Einkauf	17	1	5.535	185	83
Gastgewerbe	3	0	713	19	10
Gesundheits- u. Sozialwesen	59	2	15.321	798	677
Güterverkehr und Logistik	19	1	6.535	261	63
Handel	120	8	21.557	1.576	646
Hundefachwirt IHK	5	0	2.600	55	35
Immobilien	23	1	5.629	376	222
Industrie	150	20	38.104	1.883	1.107
Logistiksysteme	23	1	14.093	312	61
Marketing	8	0	1.317	114	91
Personenverkehr u. Mobilität	1	0	500	18	1
Technischer Fachwirt	137	13	44.425	2.032	460
Veranstaltung	3	0	515	12	9
Versicherung und Finanzen	8	0	1.312	94	39
Wirtschaftsfachwirt	546	70	145.451	9.278	5.455
Sonstige Fachwirte	19	11	5.016	301	165
IV. Sonst. kaufm. Fortbildungen	12	5	5.262	196	129
Fachberater/-in im Vertrieb	4	0	920	31	0
Gesamt:	1.858	223	515.939	27.738	14.514

Aufstiegsfortbildung der Industrie- und Handelskammern

IHK-Vorbereitungslehrgänge auf industriell-technische Prüfungen

	Anzahl Veranstaltungen	davon Vollzeit	Anzahl Unterrichtsstunden	Anzahl Teilnehmer	davon weiblich
I. Industriemeister					
davon:					
Chemie	53	5	21.211	1.171	162
Elektrotechnik	205	25	66.544	2.254	99
Glas	2	1	1.711	41	0
Hüttentechnik	2	0	328	13	0
Keramik	2	2	334	47	0
Kunststoff und Kautschuk	66	6	34.147	581	28
Lack	1	0	392	31	9
Lebensmittel	18	1	2.582	280	96
Luftfahrttechnik	1	0	980	9	2
Mechatronik	57	8	29.464	403	21
Metall	481	67	183.448	8.456	406
Naturwerkstein	1	0	1.326	14	1
Netz	5	0	3.221	136	4
Optik	1	0	369	14	2
Papier- und Kunststoffverarbeitung	4	1	1.871	40	0
Pharmazie	8	0	2.118	190	54
Polsterei	1	0	262	13	11
Polstermöbel	1	0	244	13	0
Textilwirtschaft	8	0	2.188	120	23
Sonstige	25	1	5.299	270	17
II. Fachmeister					
davon:					
Abwassermeister	2	1	1.960	6	1
Küchenmeister	12	4	5.938	125	25
Logistikmeister	138	15	61.725	1.396	130
Meister für Kraftverkehr	4	1	1.888	39	5
Meister für Schutz und Sicherheit	4	0	948	57	17
Netzmeister	2	2	2.528	45	0
Sonstige Fachmeister	9	1	1.615	185	1
III. Sonstige industriell-techn. Fortbildungen					
davon:					
Elektrofachkraft	7	0	1.795	90	3
Elektrofachkraft für festgelegte Tätigkeiten	15	7	968	165	12
Elektrofachkraft in der Industrie	5	2	1.105	81	4
Industrietechniker Maschinenbau	14	0	4.710	150	6
Konstrukteur	2	0	350	18	6
Strahlenschutzfachkraft	1	1	80	45	0
Technischer Industriemanager	4	0	3.924	32	3
Sonstige	16	2	4.304	235	24
Gesamt:	1.177	153	451.877	16.765	1.172

Aufstiegsfortbildung der Industrie- und Handelskammern

IHK-Vorbereitungslehrgänge auf Prüfungen im IT- und Medien-Bereich

	Anzahl Veranstaltungen	davon Vollzeit	Anzahl Unterrichts- stunden	Anzahl Teilnehmer	davon weiblich
IT und Medien					
davon:					
Certified IT Business Consultant/IT-Entwickler	7	0	3.148	38	1
Certified IT Business Manager/IT- Projektleiter	38	8	14.074	435	17
Certified IT Systems Manager/IT- Berater	5	0	998	16	0
Industriemeister Print	9	0	4.136	91	15
IT-Fachwirt (IHK)	2	0	595	14	0
Medienfachwirt Digital	4	0	1.699	48	16
Medienfachwirt Print	8	0	2.524	65	27
Medienfachwirt	1	0	104	6	1
Gesamt:	74	8	27.278	713	77

IHK-Vorbereitungslehrgänge auf Prüfungen im Querschnitts-Bereich

	Anzahl Veranstaltungen	davon Vollzeit	Anzahl Unterrichtsstunden	Anzahl Teilnehmer	davon weiblich
I. Fremdsprachen					
davon:					
Fremdsprachen-Korrespondent	46	0	2.116	569	441
Sonstige	4	0	278	62	34
II Schreibtechnik					
Schreibtechnische Prüfungen	2	0	40	8	6
III. Sonstige Querschnittsthemen					
davon:					
Barmixer	1	1	70	6	0
Diätkoch	2	1	697	9	2
Schutz- und Sicherheitskraft	4	4	776	54	11
Sommeliermeister	1	1	490	11	2
Weinkellner/Sommelier	13	2	2.064	138	51
Sonstige	40	35	3.388	445	95
Gesamt:	113	44	9.919	1.302	642

Veranstaltungen und Teilnehmer der IHKs im Jahresvergleich

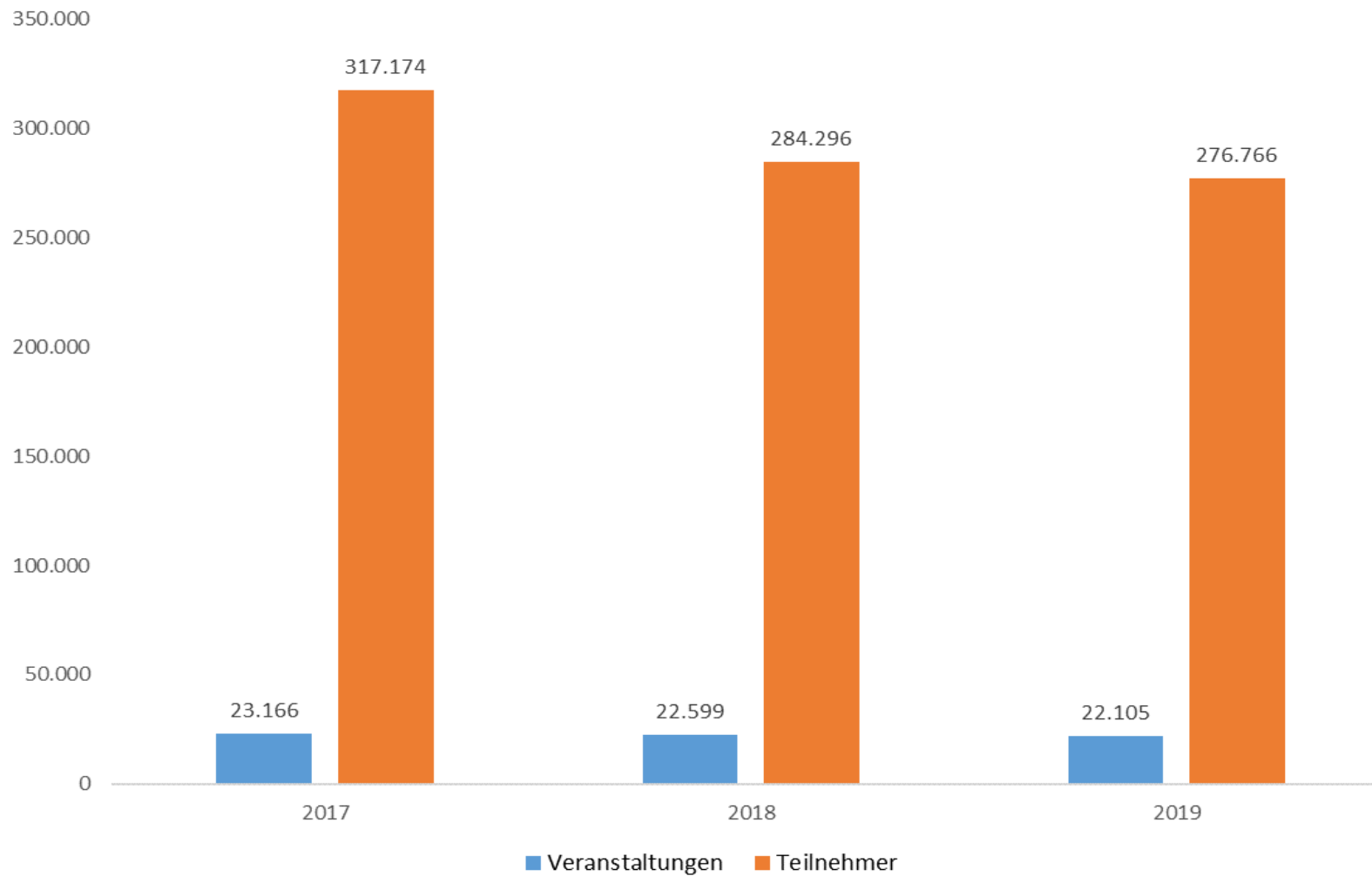


Schaubild: IHK-Weiterbildungsberatung – Fälle pro Monat
im Jahr 2019

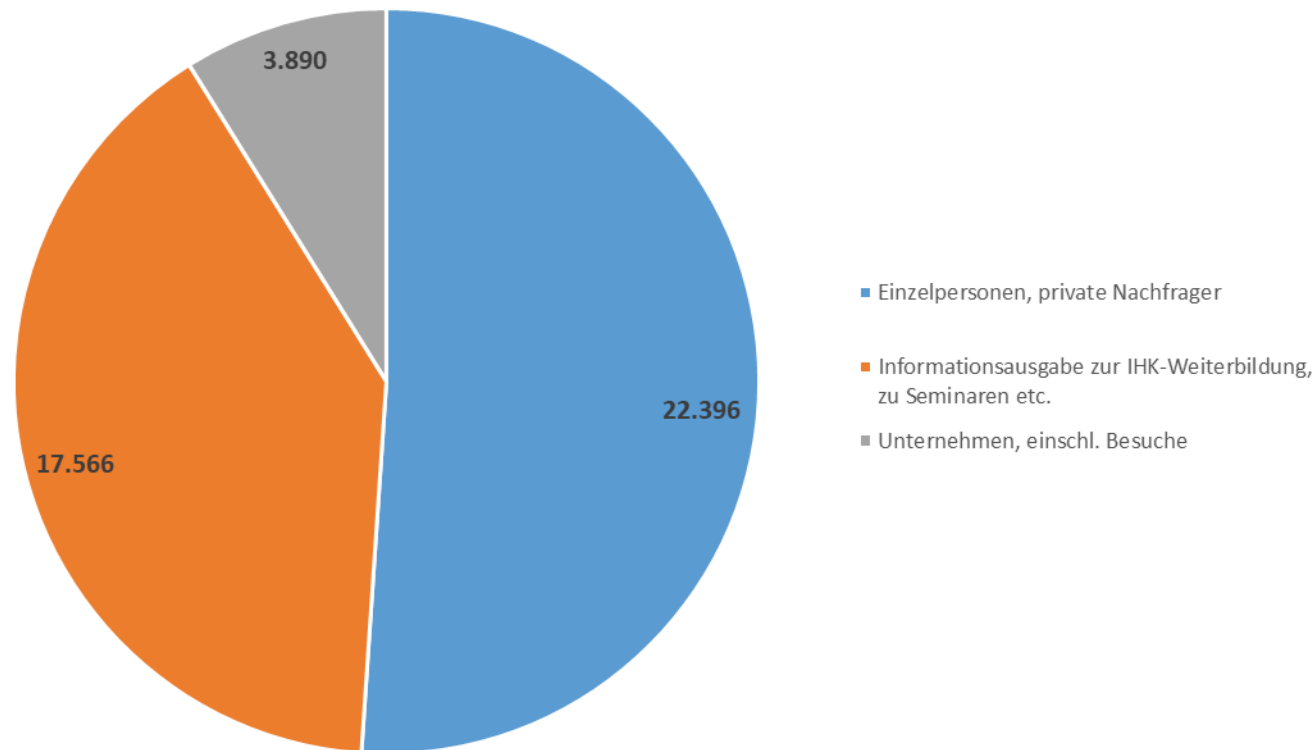
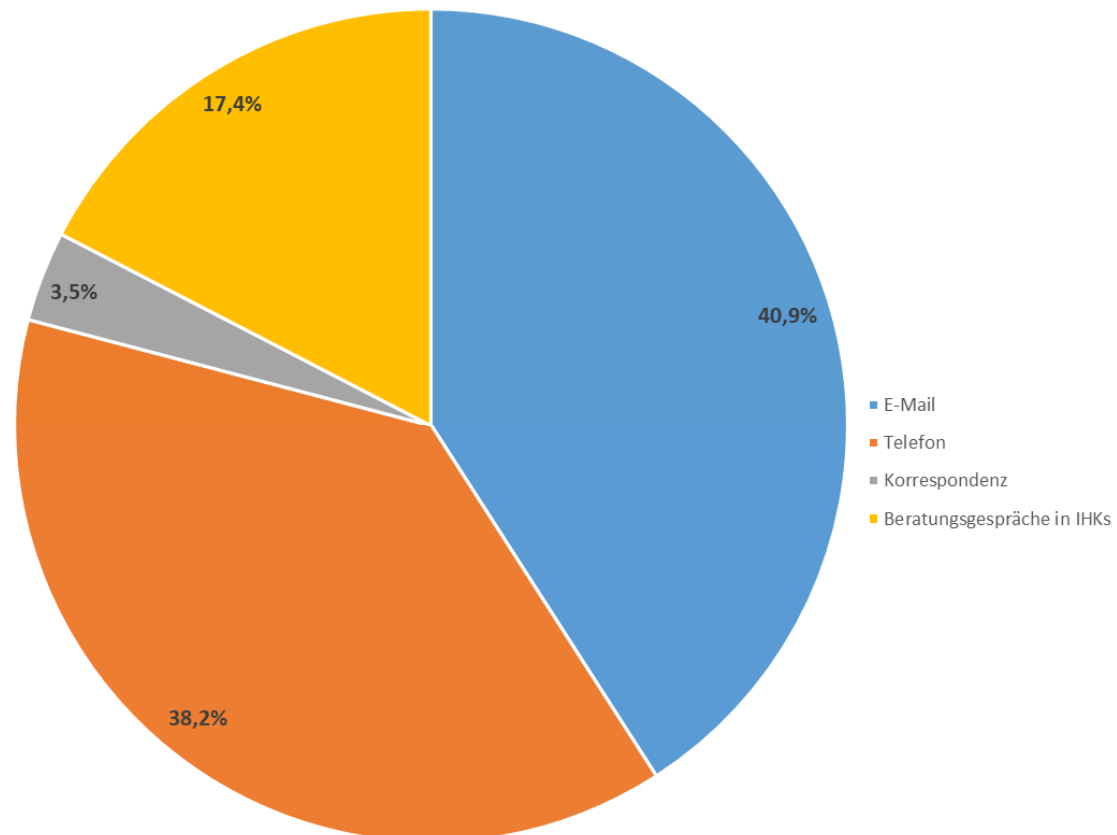


Schaubild: Art der IHK-Weiterbildungsberatung
im Jahr 2019



Impressum

Deutscher Industrie- und Handelskammertag e. V., Bereich Weiterbildung, Juni 2020

Copyright	Alle Rechte liegen beim Herausgeber. Ein Nachdruck – auch auszugsweise – ist nur mit ausdrücklicher Genehmigung des Herausgebers gestattet.
Herausgeber	©DIHK – Deutscher Industrie- und Handelskammertag e. V. DIHK Berlin: Postanschrift: 11052 Berlin Besucheranschrift: Breite Straße 29 10178 Berlin-Mitte Telefon: 030 20308-0 Telefax: 030 20308-1000 DIHK Brüssel: Vertretung des Deutschen Industrie- und Handelskammertages e. V. bei der Europäischen Union 19 A-D, Avenue des Arts B-1000 Brüssel Telefon: 0032 2 286-1611 Telefax: 0032 2 286-1605 Internet: www.dihk.de
Redaktion	DIHK – Bereich Weiterbildung Dr. Knut Diekmann, Bettina Thurau, Antje Walther
Sonstige Hinweise	Aufgrund der besseren Lesbarkeit wird in den Texten und Tabellen der Einfachheit halber nur die männliche Form verwendet. Die weibliche und diverse Form ist selbstverständlich immer miteingeschlossen.