

DIHK – Fortbildungsstatistik 2015

Inhalt

Einführung	3
I. Teil: IHK-Fortbildungsprüfungen	4
- Gesamtübersicht	5
- Prüfungsübersicht „kaufmännischer Bereich“	6
- Prüfungsübersicht „industriell-technischer Bereich“	7
- Prüfungsübersicht „Bereich IT und Medien“	8
- Prüfungsübersicht „Bereich Querschnitt“	8
- Schaubild „Top Ten“	9
II. Teil: Veranstaltungen und Lehrgänge der IHKs	10
- Gesamtübersicht 2015	11
- Übersicht „Zahl der durchgeführten Veranstaltungen 2013 – 2015“	12
- Übersicht „Zahl der durchgeführten Unterrichtsstunden 2013 – 2015“	13
- Übersicht „Zahl der Teilnehmer 2013 – 2015“	14
- Übersicht „IHK-Lehrgänge – kaufmännischer Bereich“	15
- Übersicht „IHK-Lehrgänge – industriell-technischer Bereich“	16
- Übersicht „IHK-Lehrgänge – Bereich IT und Medien“	17
- Übersicht „IHK-Lehrgänge – Bereich Querschnitt“	17
- Schaubild „Veranstaltungen und Teilnehmer der IHKs – gesamt (2013 – 2015)“	18
- Schaubild „Weiterbildungsberatung 2015 – Art der Beratung“	19
- Schaubild „Weiterbildungsberatung 2015 – Medium“	20
Impressum	21

Einführung Fortbildungsstatistik 2015

Diese Übersicht fasst die Ergebnisse der Auswertung für das Kalenderjahr 2015 zusammen.

Dargestellt sind die Daten zur Statistik der IHK-Fortbildungsprüfungen (Kapitel I) sowie der Veranstaltungen Lehrgänge zur Vorbereitung auf die Prüfung (Kapitel II).

Die Daten basieren auf den Angaben der 80 Industrie- und Handelskammern. Die Auswertung erfolgte durch die Gesellschaft für Informationsverarbeitung (IHK-GfI), Dortmund.

Die IHKs sind mit der ersten Erhebung für die Daten von 2010 durch § 88 Absatz 4 Berufsbildungsgesetz (BBiG) verpflichtet, personenbezogene, anonymisierte Einzeldaten zu erheben. Dies führt im Vergleich zum Zeitraum vor 2010 zu Verzerrungen, da zuvor die Daten pro Prüfung aggregiert erhoben wurden. Langzeitvergleiche sind somit nur mit Zahlen ab 2010 möglich.

Eine Darstellung der Prüfungsdaten zu allen zuständigen Stellen der beruflichen Fortbildung bieten der jährliche Datenreport zum Berufsbildungsbericht des Bundesinstituts für Berufsbildung sowie die Fachserie 11 Reihe 3 von DESTATIS.

Ansprechpartner für die Einzelauswertungen auf Ebene der regionalen IHK ist die IHK selbst. Den jeweiligen Kontakt erhalten Sie über: <http://www.dihk.de/ihk-finder>

Ansprechpartner:

Dr. Knut Diekmann
Tel.: 030 / 20308 2521
diekmann.knut@dihk.de

Bettina Thurau-Krusche
Tel.: 030 / 20308 2502
thurau-krusche.bettina@dihk.de

I. Teil: IHK-Fortbildungsprüfungen

Bundesrepublik Deutschland

Teilnehmer an Prüfungen der beruflichen Fortbildung 01.01. bis 31.12.2015

IHK-Prüfungen		insgesamt			Teilnehmer mit bestandener Prüfung			Teilnehmer an Wiederholungsprüfungen				Quote bestanden in %	
		zusammen	männlich	weiblich	zusammen	männlich	weiblich	zusammen	männlich	weiblich	darunter mit bestandener Prüfung	zusammen	weiblich
kaufmännisch	2015	40.124	18.178	21.946	30.144	13.336	16.808	7.460	3.521	3.939	4.366	75,13	76,59
	2014	38.901	17.653	21.248	28.965	12.892	16.073	7.425	3.399	4.026	4.256	74,46	75,64
industriell-technisch	2015	18.602	17.374	1.228	14.612	13.654	958	3.382	3.176	206	1.824	78,55	78,01
	2014	17.810	16.675	1.135	14.829	13.903	926	2.281	2.116	165	1.401	83,26	81,59
IT und Medien	2015	1.264	1.046	218	1.049	855	194	166	144	22	121	82,99	88,99
	2014	1.200	995	205	1.018	835	183	122	109	13	85	84,83	89,27
Querschnittsthemen	2015	3.956	1.690	2.266	3.021	1.271	1.750	624	267	357	353	76,37	77,23
	2014	4.555	2.019	2.536	3.451	1.476	1.975	659	304	355	395	75,76	77,88
zusammen	2015	63.946	38.288	25.658	48.826	29.116	19.710	11.632	7.108	4.524	6.664	76,36	76,82
	2014	62.466	37.342	25.124	48.263	29.106	19.157	10.487	5.928	4.559	6.137	77,26	76,25

Teilnahmen an Fortbildungsprüfungen der Industrie- und Handelskammern 2013 - 2015

- kaufmännischer Bereich -

	2013	2014	2015	darunter bestanden
I. Betriebswirte	4.028	4.599	4.577	3.633
davon:				
Betriebswirt Gepr.	1.890	2.210	2.224	1.715
Technischer Betriebswirt Gepr.	2.138	2.389	2.353	1.918
II. Fachkaufleute	7.240	6.923	7.013	5.537
davon:				
Bilanzbuchhalter Gepr.	3.185	3.159	3.095	2.512
Außenwirtschaft	56	49	69	61
Controller Gepr.	120	133	155	103
Einkauf und Logistik Gepr.	1.025	939	1.073	708
Marketing Gepr.	280	217	157	117
Personalfachkaufmann Gepr.	2.221	2.159	2.401	1.993
Sonstige Fachkaufleute	353	267	63	43
III. Fachwirte	23.941	25.890	27.420	20.054
davon:				
Bank Gepr.	1.989	1.787	1.567	870
Büro und Projektorganisation Gepr.			387	355
Energie	140	153	136	116
Finanzberatung Gepr.	175	173	109	98
Fitness	48	46	51	30
Gastgewerbe	141	161	128	91
Gesundheits- und Sozialwesen Gepr.	1.947	2.140	2.299	1.779
Güterverkehr und Logistik Gepr.			75	50
Handel Gepr.	5.653	6.541	6.593	3.873
Immobilien Gepr.	1.223	1.319	1.279	728
Industrie Gepr.	1.428	1.429	1.516	1.345
Leasing Gepr.	50	41	60	53
Technik Gepr.	1.669	1.582	1.758	1.475
Tourismus	200	229	196	170
Veranstaltung Gepr.	142	151	153	115
Verkehr Gepr.	662	660	575	429
Versicherung und Finanzen Gepr.	1.320	1.349	1.193	1.014
Wirtschaft Gepr.	6.922	7.914	9.039	7.240
Sonstige Fachwirte	232	215	306	223
IV. Sonstige kaufmännische Fortbildungsprüfungen	1.561	1.489	1.114	920
davon:				
Fachberater für Finanzdienstleistungen Gepr.	322	275	151	108
Fachberater im Vertrieb Gepr.	211	194	187	149
Fachberater in Bau- und Heimwertermärkten	11	62	72	62
Handelsassistent Gepr.	658	535	308	239
Pharmareferent Gepr.	356	382	391	357
Sonstige	3	41	5	5
Gesamt:	36.770	38.901	40.124	30.144
Fortbildungsprüfungsausschüsse kaufmännischer Bereich				3.085
Mitglieder				21.223

Teilnahmen an Fortbildungsprüfungen der Industrie- und Handelskammern 2013 - 2015

- industriell-technischer Bereich -

	2013	2014	2015	darunter bestanden
I. Industriemeister	11.383	11.930	12.696	10.133
davon:				
Chemie Gepr.	970	932	854	669
Elektrotechnik Gepr.	1.741	1.674	2.076	1.731
Gießerei	55	91	75	52
Glas Gepr.	41	46	71	65
Gleisbau	42	41	52	51
Kraftverkehr Gepr.	359	-	-	-
Kunststoff und Kautschuk Gepr.	472	735	449	357
Lebensmittel Gepr.	164	122	210	163
Luftfahrttechnik Gepr.	248	140	161	144
Mechatronik Gepr.	359	471	328	293
Metall Gepr.	6.112	7.140	7.833	6.083
Pharmazie Gepr.	92	64	148	133
Textilwirtschaft Gepr.	34	35	56	53
Polier Gepr.	278	-	-	-
Sonstige Industriemeister	416	439	383	339
II. Fachmeister	2.608	3.788	4.172	3.005
davon:				
Bahnverkehr Gepr.	51	56	53	31
Floristmeister Gepr.	75	59	55	54
Hotelmeister Gepr.	94	126	85	70
Kraftverkehr	-	293	283	189
Kraftwerksmeister	67	72	75	70
Küchenmeister Gepr.	556	703	716	475
Logistik Gepr.	756	1.316	1.682	1.141
Netzmeister Gepr.	191	215	199	178
Polier Gepr.	-	132	161	140
Restaurantmeister Gepr.	78	84	98	65
Schutz und Sicherheit Gepr.	299	267	290	238
Veranstaltungstechnik Gepr.	250	266	255	166
Sonstige Fachmeister	191	199	220	188
III. Sonstige industriell-technische Fortbildungsprüfungen	2.222	2.126	1.734	1.474
davon:				
Baumaschinenführer Gepr.	101	121	84	79
Elektrofachkraft	124	135	139	136
Elektrofachkraft Fahrzeugtechnik Gepr.	217	117	103	80
Hafenfacharbeiter	283	332	123	115
Industrietechniker Maschinenbau Gepr.	-	-	93	93
Kfz-Servicetechniker Gepr.	680	721	579	451
Konstrukteur Gepr.	87	86	66	60
Kraftwerker Gepr.	176	182	132	112
Netzmonteur Gepr.	113	84	83	80
Sommelier	91	126	98	68
Sonstige industriell-technische Prüfungen	350	222	234	200
Gesamt:	16.213	17.844	18.602	14.612
Fortbildungsprüfungsausschüsse industriell-technischer Bereich Mitglieder				1.196
				8.965

Teilnahmen Fortbildungsprüfungen der Industrie- und Handelskammern 2013 - 2015

- Bereich IT und Medien -

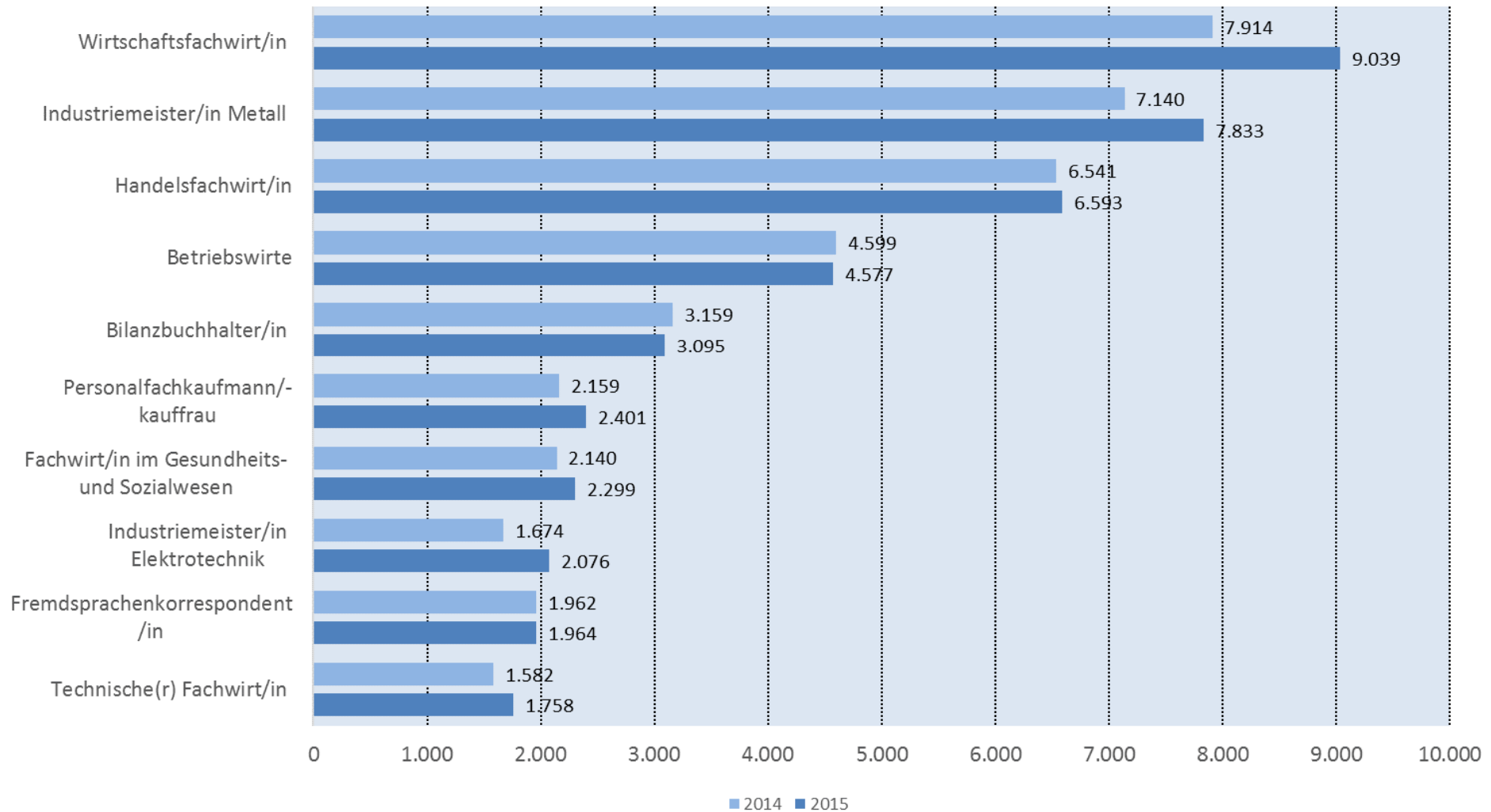
	2013	2014	2015	darunter bestanden
I. IT und Medien				
davon:				
Certified IT Business Consultant/IT-Berater Gepr.	56	65	67	56
Certified IT Business Manager/IT-Projektleiter Gepr.	371	439	536	452
Certified IT Systems Manager/IT-Entwickler Gepr.	130	133	165	133
Industriemeister Printmedien Gepr.	245	195	140	109
Medienfachwirt Digital Gepr.	52	69	93	78
Medienfachwirt Print Gepr.	341	279	236	195
Sonstige	12	20	27	26
Gesamt:	1.207	1.200	1.264	1.049
Fortbildungsprüfungsausschüsse IT und Medien				109
Mitglieder				883

Teilnahmen an Fortbildungsprüfungen der Industrie- und Handelskammern 2013 - 2015

- Bereich Querschnitt -

	2013	2014	2015	darunter bestanden
I. Berufspädagogik	124	253	215	184
davon:				
Aus- und Weiterbildungspädagoge Gepr.	64	77	62	52
Berufspädagoge Gepr.	189	141	153	132
II. Fremdsprachen	2.769	2.445	2.242	1.741
davon:				
Fremdsprache in Beruf I u. II	182	175	135	128
Fremdsprachenkorrespondent Gepr.	2.029	1.962	1.964	1.508
Übersetzer/Dolmetscher Gepr.	209	211	127	90
Sonstige	25	26	16	15
III. Schreibtechnik	585	572	266	228
Schreibtechnische Prüfungen	572	456	266	228
IV. Sonstige	1.489	1.404	1.233	868
davon:				
Barmixer Gepr.	78	72	62	53
Diätkoch Gepr.	173	151	140	125
Schutz- und Sicherheitskraft Gepr.	1.130	1.279	1.009	673
Sonstige	23	5	22	17
Gesamt:	4.967	4.674	3.956	3.021
Fortbildungsprüfungsausschüsse Bereich Querschnitt				186
Mitglieder				1.405

Teilnahmen an Fortbildungsprüfungen der IHKs 2014 und 2015 - Top Ten



II. Teil: Veranstaltungen und Lehrgänge der IHKs

Weiterbildungsveranstaltungen der Industrie- und Handelskammern

- Gesamtüberblick 2015 -

	Zahl der Veranstaltungen	Zahl der Unterrichtsstunden	Zahl der Teilnehmer
I. Kaufmännische Lehrgänge der Aufstiegsfortbildung	2.163	578.333	36.486
II. Industriell-technische Lehrgänge der Aufstiegsfortbildung	1.249	438.266	21.204
III. IT- und Medien-Lehrgänge der Aufstiegsfortbildung	105	25.670	1.196
IV. AEVO-Lehrgänge der Aufstiegsfortbildung	1.665	114.078	27.223
V. Querschnittsthemen-Lehrgänge der Aufstiegsfortbildung	137	12.850	2.031
VI. Kaufmännische Anpassungsbildung			
Seminare bis ca. 50 Unterrichtsstunden	4.447	59.046	51.827
Lehrgänge ab ca. 50 Unterrichtsstunden	1.137	109.632	13.355
VII. Industriell-technische Anpassungsbildung			
Seminare bis ca. 50 Unterrichtsstunden	714	16.404	7.442
Lehrgänge ab ca. 50 Unterrichtsstunden	509	83.138	4.870
VIII. IT- und Medien Anpassungsbildung			
Seminare bis ca. 50 Unterrichtsstunden	820	14.013	7.717
Lehrgänge ab ca. 50 Unterrichtsstunden			
- IT- und Medien neu	14	1.835	120
- IT- und Medien alt	111	11.656	896
IX. Querschnittsthemen Anpassungsbildung			
Seminare bis ca. 50 Unterrichtsstunden	3.875	58.933	42.597
Lehrgänge ab ca. 50 Unterrichtsstunden	1.060	128.439	11.287
X. Veranstaltungen zur Vorbereitung auf neue Berufstätigkeit	388	221.558	3.470
XI. Fachvorträge, Tagungen	723	2.786	25.596
XII. Weiterbildungsseminare für Ausbilder	211	2.099	2.865
XIII. Sonstige Veranstaltungsformate	391	4.324	18.593
XIV. Dozentenseminare	108	708	1.105
XV. Prüferseminare	335	1.598	4.220
XVI. Firmenseminare	2.705	56.786	28.214
XVII. Ausbilderarbeitskreise			
kaufmännisch	143	431	3.709
industriell-technisch	147	497	3.560
Gesamt	23.157	1.943.080	319.583

Fortbildungsveranstaltungen der Industrie- und Handelskammern

- Überblick 2013 bis 2015 -

	Zahl der durchgeführten Veranstaltungen		
	2013	2014	2015
I. Kaufmännische Lehrgänge der Aufstiegsfortbildung	2.221	2.161	2.163
II. Industriell-technische Lehrgänge der Aufstiegsfortbildung	1.358	1.275	1.249
III. IT- und Medien-Lehrgänge der Aufstiegsfortbildung	82	102	105
IV. AEVO-Lehrgänge der Aufstiegsfortbildung	1.594	1.616	1.665
V. Querschnittsthemen-Lehrgänge der Aufstiegsfortbildung	83	88	137
VI. Kaufmännische Anpassungsbildung			
Seminare bis ca. 50 Unterrichtsstunden	4.847	4.932	4.447
Lehrgänge ab ca. 50 Unterrichtsstunden	1.339	1.341	1.137
VII. Industriell-technische Anpassungsbildung			
Seminare bis ca. 50 Unterrichtsstunden	544	690	714
Lehrgänge ab ca. 50 Unterrichtsstunden	728	566	509
VIII. IT- und Medien Anpassungsbildung			
Seminare bis ca. 50 Unterrichtsstunden	881	792	820
Lehrgänge ab ca. 50 Unterrichtsstunden			
- IT- und Medien neu	17	61	14
- IT- und Medien alt	94	145	111
IX. Querschnittsthemen Anpassungsbildung			
Seminare bis ca. 50 Unterrichtsstunden	3.510	3.717	3.875
Lehrgänge ab ca. 50 Unterrichtsstunden	1.136	1.099	1.060
X. Veranstaltungen zur Vorbereitung auf neue Berufstätigkeit	388	400	388
XI. Fachvorträge, Tagungen	629	739	723
XII. Weiterbildungsseminare für Ausbilder	168	207	211
XIII. Sonstige Veranstaltungsformate	457	287	391
XIV. Dozentenseminare	68	87	108
XV. Prüferseminare	402	214	335
XVI. Firmenseminare	3.216	3.334	2.705
XVII. Ausbilderarbeitskreise			
kaufmännisch	159	159	143
industriell-technisch	150	122	147
Gesamt	24.071	24.134	23.157

Weiterbildungsveranstaltungen der Industrie- und Handelskammern

- Überblick 2013 bis 2015 -

	Zahl der durchgeführten Unterrichtsstunden		
	2013	2014	2015
I. Kaufmännische Lehrgänge der Aufstiegsfortbildung	611.962	597.522	578.333
II. Industriell-technische Lehrgänge der Aufstiegsfortbildung	457.756	442.714	438.266
III. IT- und Medien-Lehrgänge der Aufstiegsfortbildung	21.077	28.807	25.670
IV. AEVO-Lehrgänge der Aufstiegsfortbildung	109.770	104.123	114.078
V. Querschnittsthemen-Lehrgänge der Aufstiegsfortbildung	12.834	7.324	12.850
VI. Kaufmännische Anpassungsbildung			
Seminare bis ca. 50 Unterrichtsstunden	63.212	66.854	59.046
Lehrgänge ab ca. 50 Unterrichtsstunden	199.469	133.875	109.632
VII. Industriell-technische Anpassungsbildung			
Seminare bis ca. 50 Unterrichtsstunden	14.464	16.483	16.404
Lehrgänge ab ca. 50 Unterrichtsstunden	119.006	87.759	83.138
VIII. IT- und Medien Anpassungsbildung			
Seminare bis ca. 50 Unterrichtsstunden	13.690	12.195	14.013
Lehrgänge ab ca. 50 Unterrichtsstunden			
- IT- und Medien neu	2.296	3.154	1.835
- IT- und Medien alt	10.735	13.905	11.656
IX. Querschnittsthemen Anpassungsbildung			
Seminare bis ca. 50 Unterrichtsstunden	47.916	59.604	58.933
Lehrgänge ab ca. 50 Unterrichtsstunden	104.314	122.395	128.439
X. Veranstaltungen zur Vorbereitung auf neue Berufstätigkeit	196.937	201.251	221.558
XI. Fachvorträge, Tagungen	2.112	5.445	2.786
XII. Weiterbildungsseminare für Ausbilder	1.418	1.984	2.099
XIII. Sonstige Veranstaltungsformate	2.015	2.253	4.324
XIV. Dozentenseminare	491	640	708
XV. Prüferseminare	1.501	693	1.598
XVI. Firmenseminare	67.799	72.146	56.786
XVII. Ausbilderarbeitskreise			
kaufmännisch	907	592	431
industriell-technisch	294	459	497
Gesamt	2.061.975	1.982.177	1.943.080

Fortbildungsveranstaltungen der Industrie- und Handelskammern

- Überblick 2013 bis 2015 -

	Zahl der Teilnehmer		
	2013	2014	2015
I. Kaufmännische Lehrgänge der Aufstiegsfortbildung	38.937	37.993	36.489
II. Industriell-technische Lehrgänge der Aufstiegsfortbildung	23.051	22.887	21.204
III. IT- und Medien-Lehrgänge der Aufstiegsfortbildung	941	1.129	1.198
IV. AEVO-Lehrgänge der Aufstiegsfortbildung	26.740	25.927	27.223
V. Querschnittsthemen-Lehrgänge der Aufstiegsfortbildung	1.179	1.161	2.031
VI. Kaufmännische Anpassungsbildung			
Seminare bis ca. 50 Unterrichtsstunden	60.366	57.566	51.827
Lehrgänge ab ca. 50 Unterrichtsstunden	15.267	14.157	13.355
VII. Industriell-technische Anpassungsbildung			
Seminare bis ca. 50 Unterrichtsstunden	5.134	6.221	7.442
Lehrgänge ab ca. 50 Unterrichtsstunden	6.184	4.981	4.870
VIII. IT- und Medien Anpassungsbildung			
Seminare bis ca. 50 Unterrichtsstunden	6.936	6.262	7.717
Lehrgänge ab ca. 50 Unterrichtsstunden			
- IT- und Medien neu	165	365	120
- IT- und Medien alt	926	1.412	896
IX. Querschnittsthemen Anpassungsbildung			
Seminare bis ca. 50 Unterrichtsstunden	38.824	41.339	42.597
Lehrgänge ab ca. 50 Unterrichtsstunden	12.356	11.319	11.287
X. Veranstaltungen zur Vorbereitung auf neue Berufstätigkeit	3.844	3.374	3.470
XI. Fachvorträge, Tagungen	26.557	28.508	25.596
XII. Weiterbildungsseminare für Ausbilder	1.982	2.230	2.865
XIII. Sonstige Veranstaltungsformate	17.382	7.732	18.593
XIV. Dozentenseminare	942	959	1.105
XV. Prüferseminare	3.634	3.583	4.220
XVI. Firmenseminare	36.685	35.310	28.214
XVII. Ausbilderarbeitskreise			
kaufmännisch	4.457	4.284	3.709
industriell-technisch	3.280	3.243	3.560
Gesamt	335.769	321.942	319.588

IHK-Lehrgänge mit Prüfung (Aufstiegsfortbildung) 2015

- kaufmännische Lehrgänge -

	Anzahl Veranstaltungen	davon Vollzeit	Anzahl Unterrichtsstunden	Anzahl Teilnehmer	davon weiblich
I. Betriebswirte	421	55	127608	6967	1608
davon:					
Betriebswirt Gepr.	228	26	68535	3719	1454
Technischer Betriebswirt Gepr.	193	29	59073	3248	154
II. Fachkaufleute	508	28	118.748	7.929	4.645
davon:					
Außenwirtschaft Gepr.	2	0	894	34	22
Bilanzbuchhalter Gepr.	235	20	60812	4075	2510
Büromanagement Gepr.	5	1	1162	81	73
Büro- und Projektorganisation	14	0	2670	193	177
Controller Gepr.	5	0	1452	73	34
Einkauf und Logistik Gepr.	76	2	15957	1095	183
Marketing Gepr.	14	0	2666	104	52
Personalfachkaufmann Gepr.	149	5	31519	2168	1523
Vertrieb	4	0	630	43	18
Sonstige Fachkaufleute	4	0	986	63	53
III. Fachwirte	1.212	91	326.041	21.313	9.471
davon:					
Bank Gepr.	2	0	494	22	10
Energie	2	0	422	25	15
Finanzberatung	4	1	635	36	14
Gastgewerbe	9	0	1888	85	38
Handel Gepr.	128	2	26138	2109	710
Immobilien Gepr.	39	0	7767	561	286
Industrie Gepr.	160	5	39189	2614	1107
Soziale Dienstleistungen	3	0	560	54	44
Sozial- und Gesundheitswesen	71	0	17630	975	728
Technik Gepr.	173	18	69117	2938	540
Tourismus	2	0	480	29	24
Veranstaltung Gepr.	3	0	1155	22	15
Verkehr Gepr.	20	1	2815	236	34
Versicherung und Finanzen Gepr.	5	0	1188	71	28
Wirtschaft Gepr.	570	60	151521	11286	5786
Sonstige Fachwirte	21	4	5042	250	92
IV. Sonst. kaufm. Fortbildungen	20	6	5.692	260	155
davon:					
Fachberater für Finanzdienstleistungen	1	1	360	10	7
Management-Assistentin	3	1	600	35	34
Sonstige	16	4	4.732	215	114
Gesamt:	2.161	180	578.089	36.469	15.879

IHK-Lehrgänge mit Prüfung (Aufstiegsfortbildung) 2015

- industriell-technische Lehrgänge -

	Anzahl Veranstaltungen	davon Vollzeit	Anzahl Unter- richtsstunden	Anzahl Teilnehmer	davon weiblich
I. Industriemeister	1.032	137	364.494	18.216	872
davon:					
Chemie Gepr.	54	2	20821	1169	105
Digital- und Printmedien	3	1	614	41	11
Elektrotechnik Gepr.	167	9	63259	2252	189
Flugzeugbau	8	0	1036	116	0
Glas Gepr.	2	2	1744	53	1
Hüttentechnik Gepr.	5	0	1208	66	1
Keramik	1	0	480	18	1
Kunststoff und Kautschuk Gepr.	47	9	12132	843	18
Lack	3	0	1726	73	15
Lebensmittel Gepr.	4	1	1607	74	18
Luftfahrttechnik Gepr.	6	0	2462	136	2
Mechatronik Gepr.	59	3	23368	577	38
Metall Gepr.	609	92	219796	11861	351
Naturwerkstein	1	0	994	19	1
Netzmeister	4	0	1404	84	2
Optik	1	0	284	9	1
Papier- und Kunststoffverarbeitung Gepr.	2	0	600	34	1
Pharmazie Gepr.	7	0	1680	160	63
Polsterei	1	0	153	16	9
Polstermöbel	1	0	285	10	3
Print Gepr.	9	1	2413	83	12
Schuhfertigung	1	0	164	16	2
Textilwirtschaft Gepr.	7	0	1296	117	8
Sonstige	30	17	4968	389	20
II. Fachmeister	126	19	50.833	1.664	128
davon:					
Abwassermeister	1	0	1.100	4	0
Hotelmeister Gepr.	3	0	1180	11	5
Kraftwerksmeister Gepr.	1	0	990	5	1
Küchenmeister Gepr.	18	8	6616	238	27
Logistikmeister Gepr.	81	2	32492	1127	77
Meister für Kraftverkehr Gepr.	6	1	2613	46	1
Meister für Veranstaltungstechnik Gepr.	8	6	2991	174	9
Meister für Schutz und Sicherheit Gepr.	3	0	671	39	2
Restaurantmeister Gepr.	2	0	606	6	2
Tierpflegemeister Gepr.	2	2	474	11	4
Wassermeister	1	0	1100	3	0
III. Sonstige industriell-techn. Fortbildungen	91	10	22.939	1.324	106
davon:					
Elektronik	3	1	516	30	1
Konstrukteur Gepr.	3	0	1227	45	6
Requisiteur Gepr.	2	2	442	28	24
Vorkurse für Meister	11	0	506	163	8
Sonstige	72	7	20248	1058	67
Gesamt:	1.249	166	438.266	21.204	1.106

IHK-Lehrgänge mit Prüfung (Aufstiegsfortbildung) 2015

- Bereich IT und Medien -

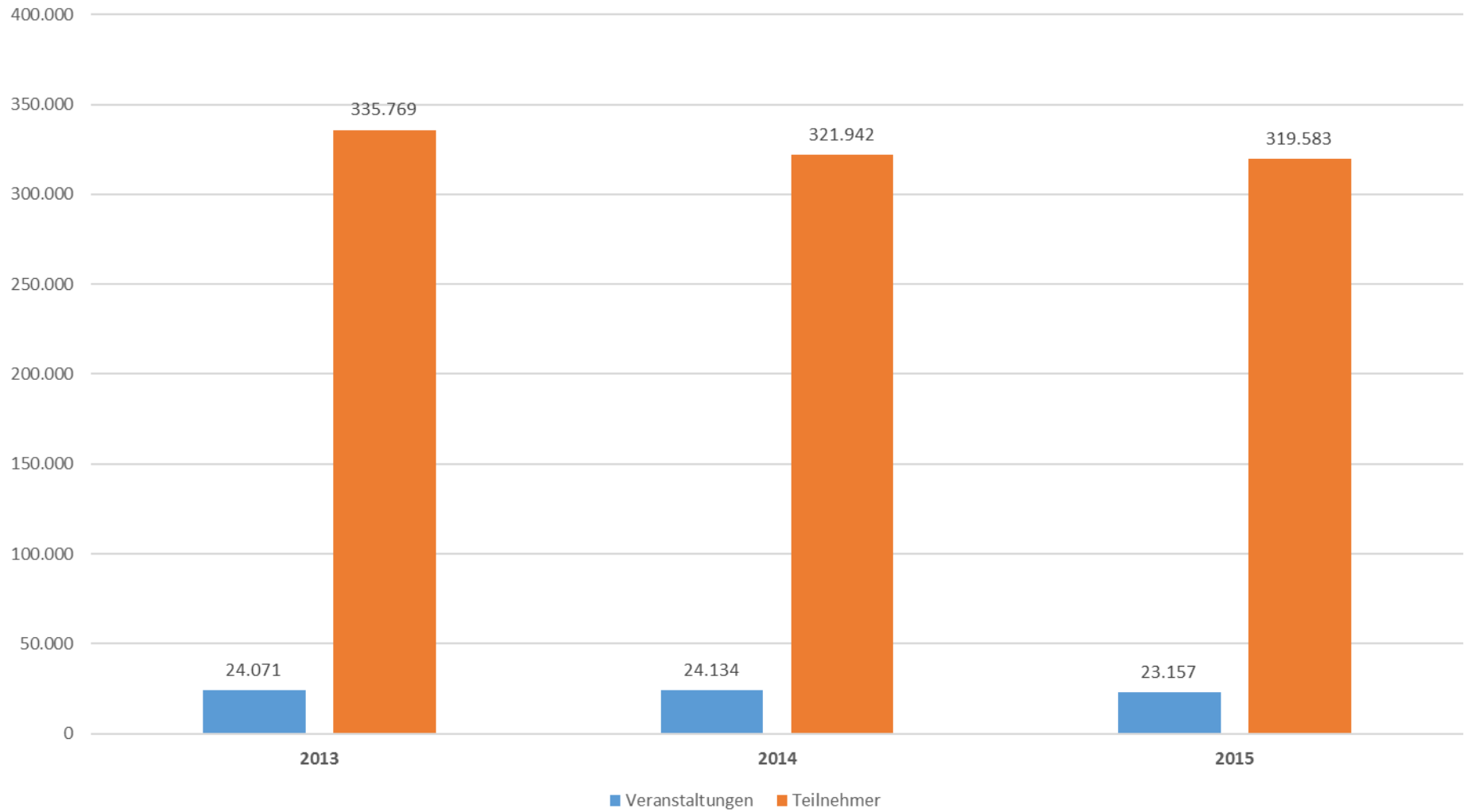
	Anzahl Veranstaltungen	davon Vollzeit	Anzahl Unterrichts- stunden	Anzahl Teilnehmer	davon weiblich
I. IT und Medien					
davon:					
Certified IT Business Consultant/IT-Berater Gepr.	3	0	506	9	0
Certified IT Business Manager/IT- Projektleiter Gepr.	32	4	8867	426	21
Certified IT Systems Manager/IT- Entwickler Gepr.	16	2	3588	132	11
Fachwirt für Informationsdienste	1	0	252	17	10
IT-Projektleiter Gepr.	16	3	3188	172	12
Medienfachwirt Digital Gepr.	14	0	3771	165	59
Medienfachwirt Print Gepr.	18	1	5092	247	74
Gesamt:	100	10	25.264	1.168	187

IHK-Lehrgänge mit Prüfung (Aufstiegsfortbildung) 2015

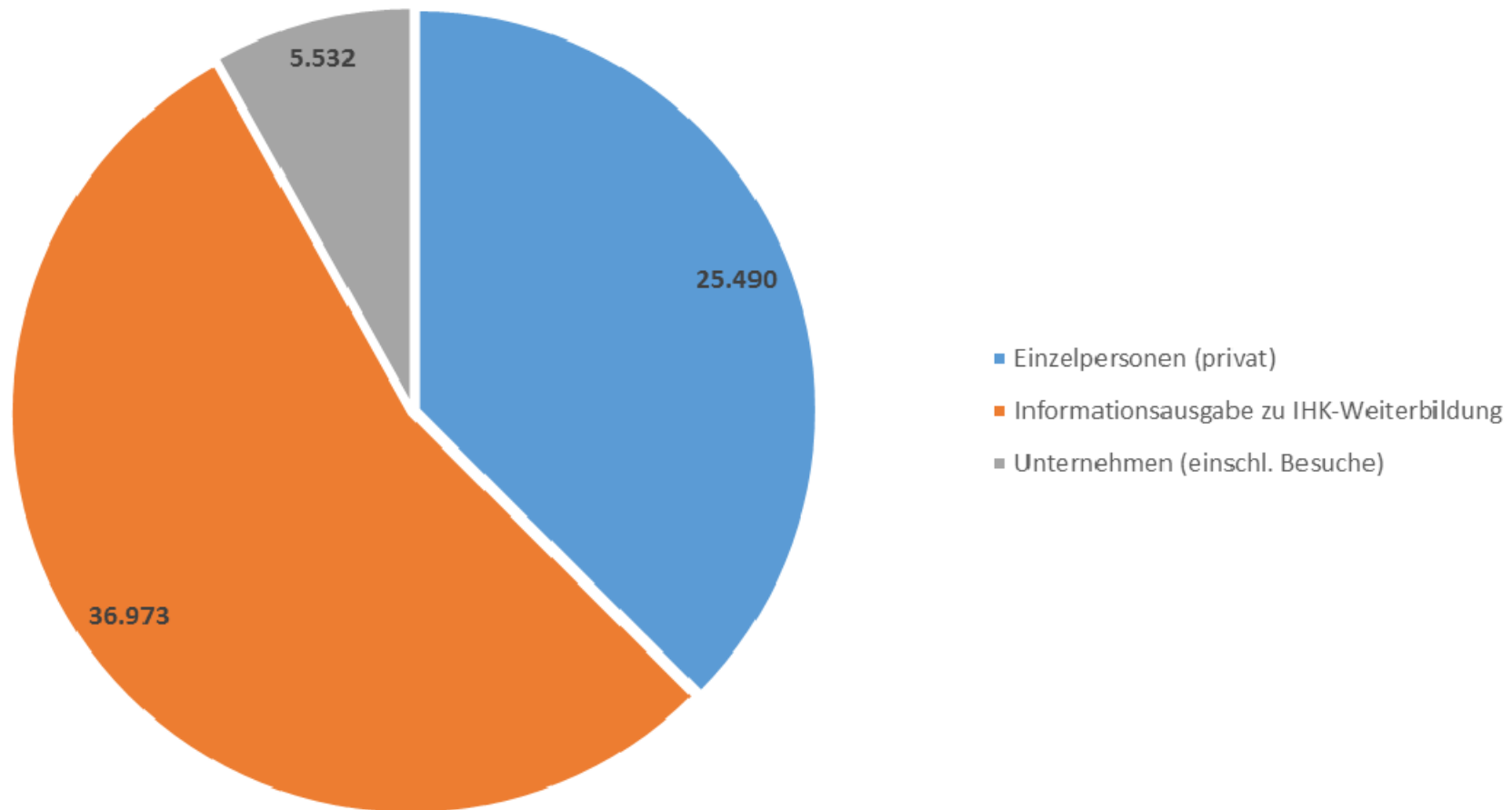
- Bereich Querschnitt -

	Anzahl Veranstaltungen	davon Vollzeit	Anzahl Unterrichtsstunde n	Anzahl Teilnehmer	davon weiblich
I. Fremdsprachen	55	0	3.485	635	391
davon:					
Fremdsprache Beruf I und II	2	0	75	27	17
Fremdsprachen-Kaufmann/-frau	2	0	480	25	23
Fremdsprachen-Korrespondent	36	0	1974	437	326
Übersetzer/-in (Gepr.)	1	0	196	6	4
Fremdsprachen-Wirtschaft	14	0	760	140	61
II. Schreibtechnik	3	0	16	150	111
Schreibtechnische Prüfungen	3	0	16	150	111
II. Sonstige Querschnittsthemen	79	26	9.349	1.246	462
davon:					
Diätkoch Gepr.	9	3	2554	93	29
Weinkellner/Sommelier	7	1	320	90	43
Sonstige	63	22	6475	1063	390
Gesamt	137	26	12.850	2.031	964

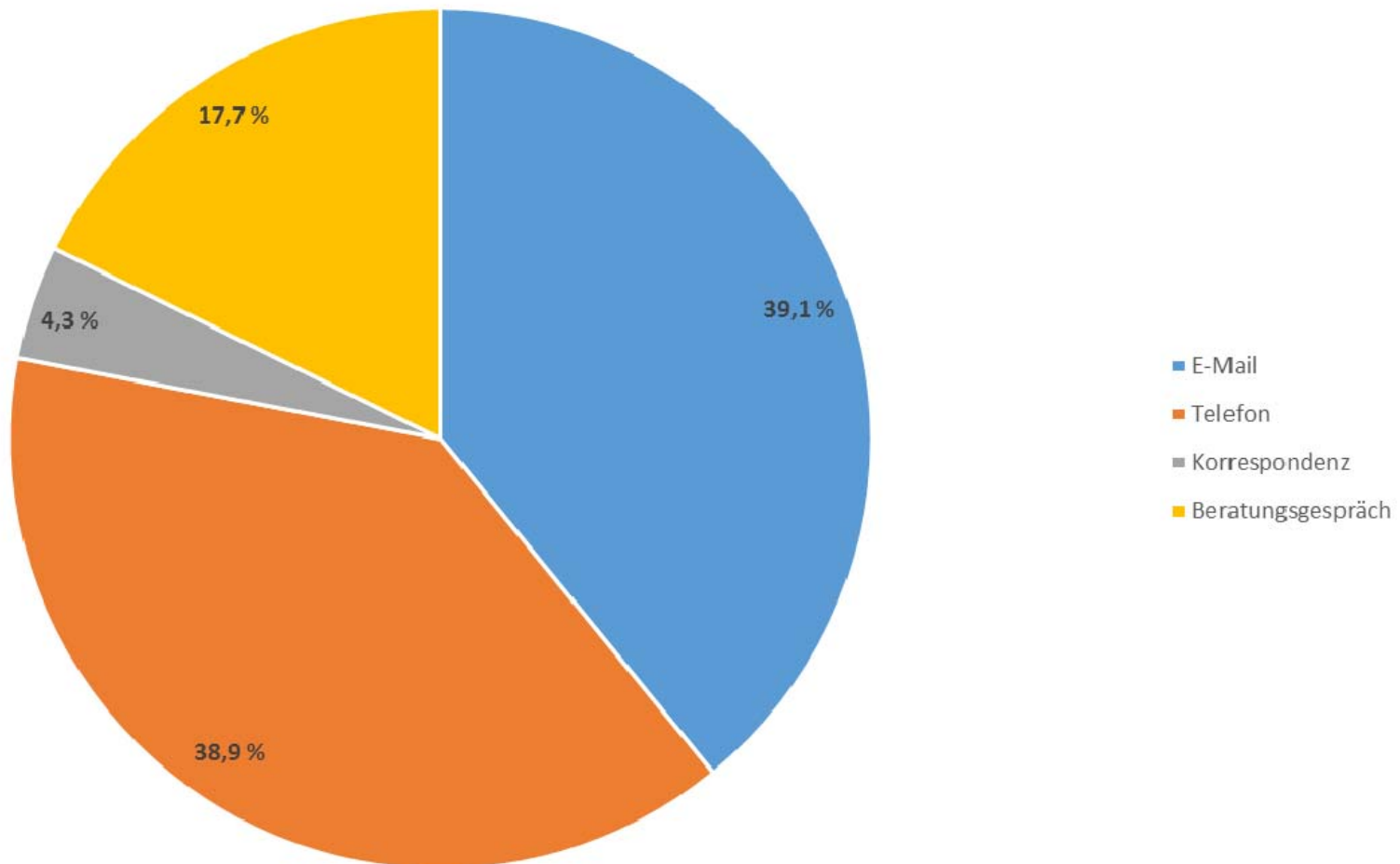
Veranstaltungen und Teilnehmer der IHKs - gesamt



Weiterbildungsberatung in 2015 - Fälle pro Monat



Art der Weiterbildungsberatung in 2015



Deutscher Industrie- und Handelskammertag e. V., Bereich Weiterbildung, August 2016

Copyright	Alle Rechte liegen beim Herausgeber. Ein Nachdruck auch auszugsweise – ist nur mit ausdrücklicher Genehmigung des Herausgebers gestattet.
Herausgeber	©DIHK – Deutscher Industrie- und Handelskammertag e. V. DIHK Berlin: Postanschrift: 11052 Berlin Besucheranschrift: Breite Straße 29 10178 Berlin-Mitte Telefon: 030 20308-0 Telefax: 030 20308-1000 DIHK Brüssel: Vertretung des Deutschen Industrie- und Handelskammertages e. V. bei der Europäischen Union 19 A-D, Avenue des Arts B-1000 Brüssel Telefon: 0032 2 286-1611 Telefax: 0032 2 286-1605 Internet: www.dihk.de
Redaktion	DIHK – Bereich Weiterbildung Dr. Knut Diekmann, Bettina Thureau-Krusche
Sonstige Hinweise	Aufgrund der besseren Lesbarkeit wird in den Texten und Tabellen der Einfachheit halber nur die männliche Form verwendet. Die weibliche Form ist selbstverständlich immer miteingeschlossen.